

Ressources financières

Les centres sociaux

10 300 000€

→ Budget global

→ 645 600 € de budget moyen



Les espaces de vie sociale

618 000€

→ Budget global

→ 103 000€ de budget moyen



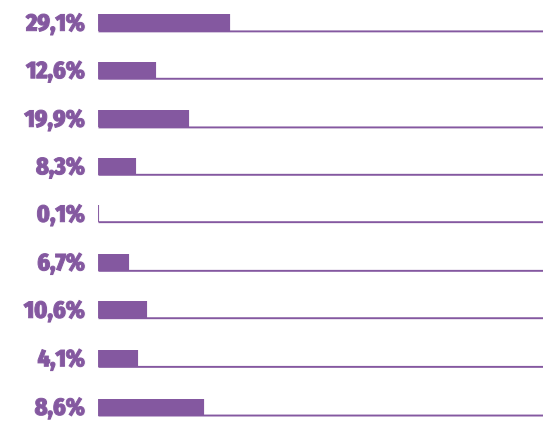
63% part du budget
des centres sociaux consacrée
à la masse salariale (moyenne)




63% part du budget
des EVS consacrée
à la masse salariale (moyenne)

Répartition des financements

↓ Centres sociaux



↓ Espaces de vie sociale



PROJET → édition 2024



Système d'Échanges National des Centres Sociaux

→ www.senacs.fr

COORDINATION DÉPARTEMENTALE

Laurence VERGAIN
Chargée de développement thématique
- Animation de la vie sociale, Jeunesse, Logement
Caf de la Haute-Savoie
Tél. 04 50 88 67 84
Mail : action-sociale@caf74.caf.fr



Alain CANTARUTTI
Délégué Fédéral
Fédération des Centres Sociaux des 2 Savoie
Tél. 06 23 02 64 12
Mail : federation@2savoie-centres-sociaux.fr



SENACS

→ Savoie



Observatoire des centres sociaux et des espaces de vie sociale

SENACS 2024 → Données 2023

Les structures d'animation de la vie sociale

→ **30** structures au total en Savoie



19 centres sociaux agréés par la Caf → **16** ont répondu à l'enquête



11 espaces de vie sociale agréés par la Caf → **6** ont répondu à l'enquête

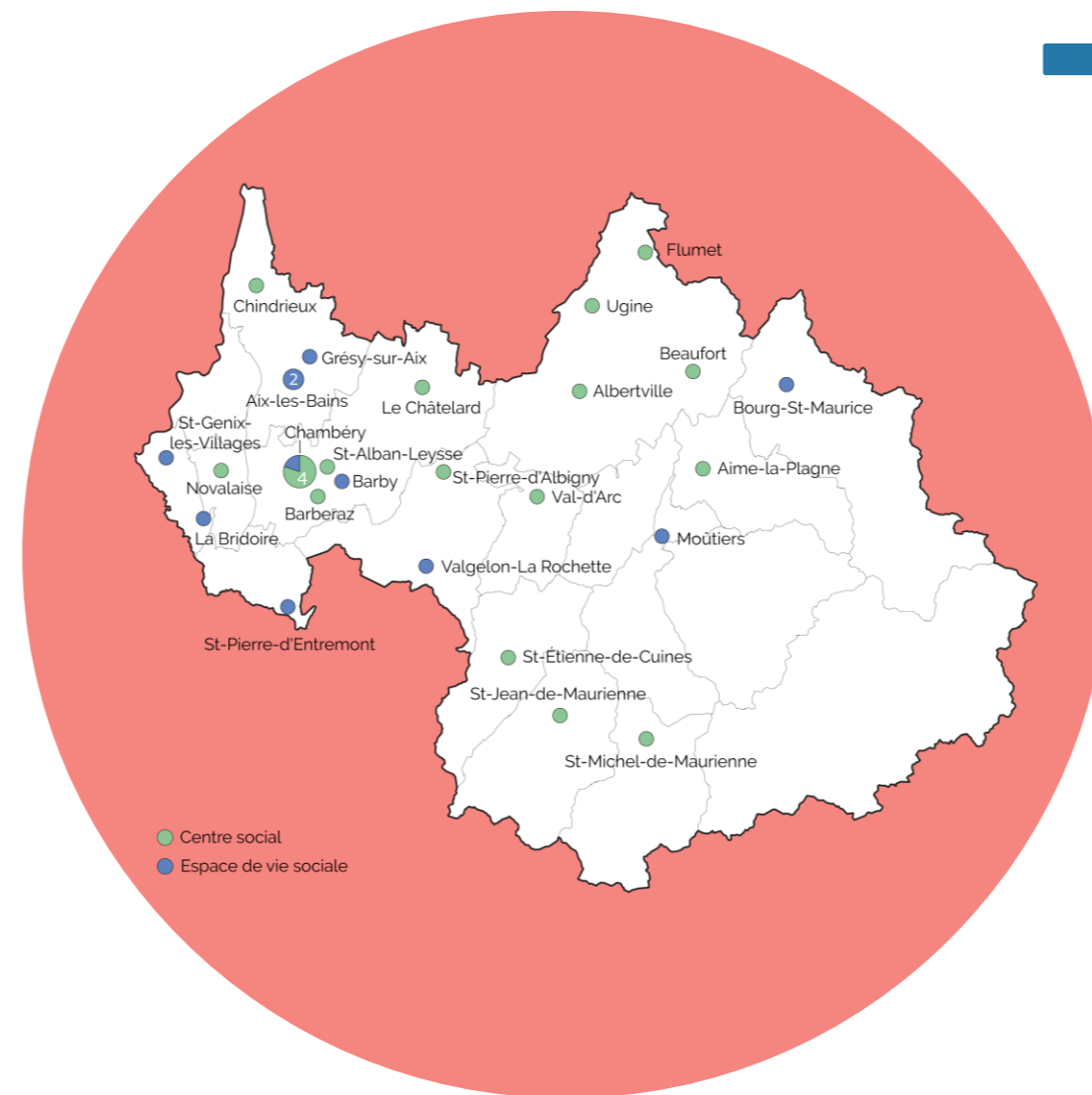
Territoire d'intervention :



→ **4** situées sur un quartier prioritaire politique de la Ville (QPV)



41 heures d'ouverture hebdomadaire en moyenne par structure



490 associations accueillies dans les centres sociaux



110 initiatives d'habitants ou de collectifs soutenues par les centres sociaux et EVS

600 habitants impliqués dans le développement ou la réalisation de ces initiatives



270 événements locaux portés ou accompagnés par les centres sociaux et les EVS

8 heures

Hebdomadaires dédiées en moyenne à des actions d'aller-vers les habitants



8789 habitants ont participé à ces actions

11 associations ou entreprises ont été créées avec l'accompagnement d'un centre social



34 600

personnes au total concernées par les actions des structures



21 900 habitants participant aux actions régulières, projets et services

9 900 habitants participant aux actions événementielles

1 800 usagers des partenaires hébergés par les structures

Des actions pour tous les âges*, les 3 principales catégories

→ **26-59 ans** **30%**

→ **7-10 ans** **18%**

→ **60-74 ans** **18%**

1100

bénévoles au total s'impliquent dans les structures



230 / 70 bénévoles dans les instances de pilotage

490 / 190 bénévoles d'activité réguliers

380 / 310 bénévoles ponctuels

410 / 17 salariés

90 / 7 stagiaires et services civiques

→ **70** salariés formés en 2023

→ **90** bénévoles formés en 2023

*habitants participants aux actions, projets et services des structures uniquement dans les centres sociaux